



УПРАВЛЕНИЕ ФЕДЕРАЛЬНОЙ СЛУЖБЫ
ГОСУДАРСТВЕННОЙ СТАТИСТИКИ
ПО РЕСПУБЛИКЕ КРЫМ И Г. СЕВАСТОПОЛЮ

Социально-экономическое положение Республики Крым



январь - май 2023 года



Социально- экономическое положение

Республики Крым

январь - май 2023 года

- 01 Основные экономические и социальные показатели
- 02 Оборот организаций
- 03 Промышленное производство
- 04 Сельское хозяйство
- 05 Строительство
- 06 Торговля
- 07 Финансовая деятельность организаций
- 08 Уровень жизни населения
- 09 Занятость и безработица
- 10 Демография



ОСНОВНЫЕ ЭКОНОМИЧЕСКИЕ И СОЦИАЛЬНЫЕ ПОКАЗАТЕЛИ

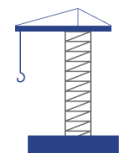
январь - май 2023 г. к январю - маю 2022 г., в %



Оборот организаций —————→ **109,3¹⁾**



Индекс промышленного производства —————→ **108,8**



Объем работ, выполненных по виду деятельности
«Строительство» —————→ **114,6²⁾**



Ввод в действие жилых домов (с учетом жилых домов,
построенных на земельных участках, предназначенных для ведения
садоводства) —————→ **159,1**



Оборот оптовой торговли организаций оптовой торговли —————→ **120,8²⁾**



Оборот розничной торговли —————→ **99,5²⁾**

¹⁾ Данные по показателю «Оборот организаций» представляют совокупность организаций с соответствующим основным видом деятельности и отражают коммерческую деятельность организаций.

²⁾ В сопоставимых ценах.



ОБОРОТ ОРГАНИЗАЦИЙ¹⁾

в январе - мае 2023 года

Структура оборота организаций



Максимальные темпы роста, снижения оборота организаций по видам экономической деятельности

в % к январю - маю 2022 года



¹⁾ Данные по показателю «Оборот организаций» представляют совокупность организаций с соответствующим основным видом деятельности и отражают коммерческую деятельность организаций.

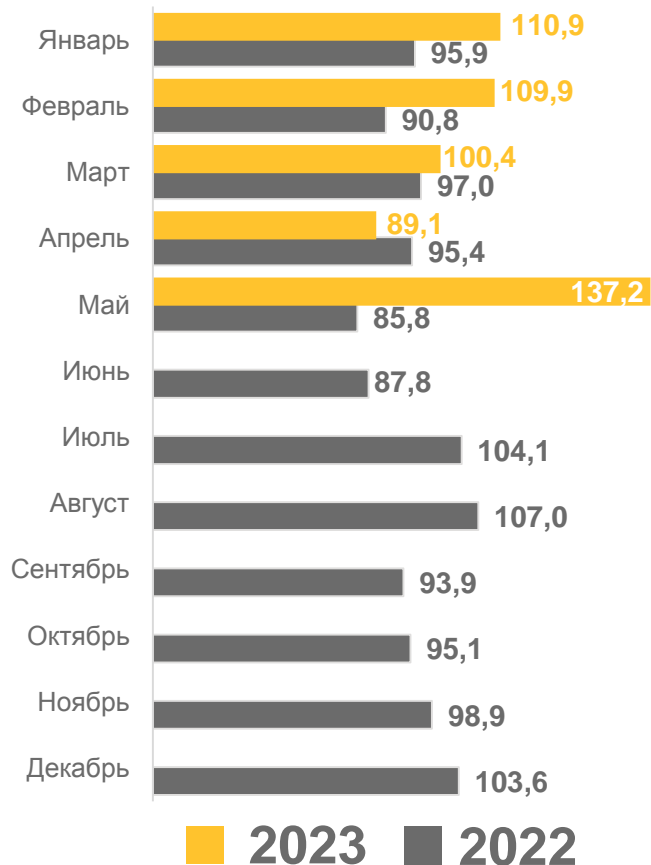


ПРОМЫШЛЕННОЕ ПРОИЗВОДСТВО

в январе - мае 2023 года

Индексы промышленного производства¹⁾

в % к соответствующему периоду предыдущего года



Добыча полезных ископаемых




47,4 ▼

Обрабатывающие производства




128,3 ▲



108,8 ▲

Промышленное производство

Обеспечение электрической энергией, газом и паром; кондиционирование воздуха



100,1 ▲

Водоснабжение; водоотведение, организация сбора и утилизации отходов, деятельность по ликвидации загрязнений



91,7 ▼

Структура объема отгруженных товаров²⁾

в % к итогу



январь - май 2023 года

86,3

млрд рублей

- Добыча полезных ископаемых
- Обрабатывающие производства
- Обеспечение электрической энергией, газом и паром; кондиционирование воздуха
- Водоснабжение; водоотведение, организация сбора и утилизации отходов, деятельность по ликвидации загрязнений

¹⁾ Индекс промышленного производства исчисляется по видам деятельности "Добыча полезных ископаемых", "Обрабатывающие производства", "Обеспечение электрической энергией, газом и паром; кондиционирование воздуха", "Водоснабжение; водоотведение, организация сбора и утилизации отходов, деятельность по ликвидации загрязнений" ОКВЭД2 на основе данных о динамике производства важнейших товаров-представителей (в натуральном или стоимостном выражении). В качестве весов используется структура валовой добавленной стоимости по видам экономической деятельности 2018 базисного года.

²⁾ Объем отгруженных товаров собственного производства, выполненных работ и услуг по видам деятельности представляет собой стоимость товаров, произведенных и фактически отгруженных (переданных) на сторону. Показатель формируется по фактическим видам деятельности, независимо от основного вида деятельности организаций.



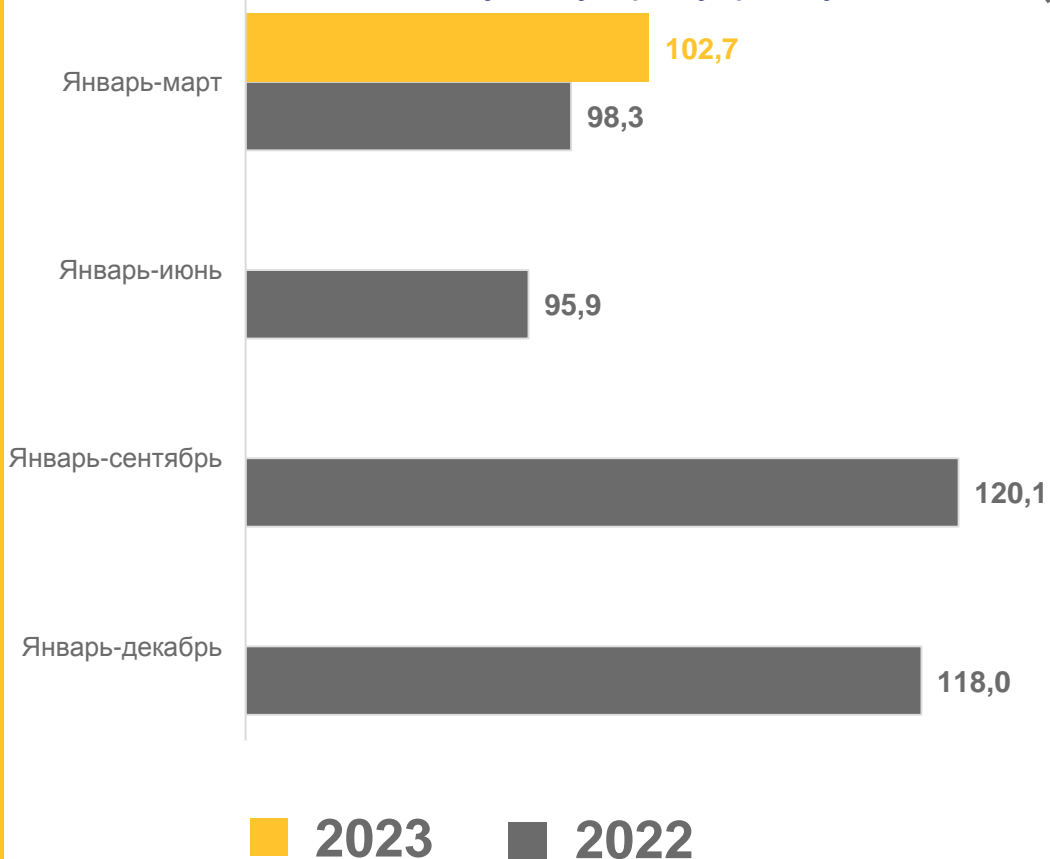


СЕЛЬСКОЕ ХОЗЯЙСТВО¹⁾

в январе - марте 2023 года

Индексы производства продукции сельского хозяйства

в % к соответствующему периоду предыдущего года



Объем производства продукции сельского хозяйства всех сельхозпроизводителей



¹⁾ Предварительные данные.



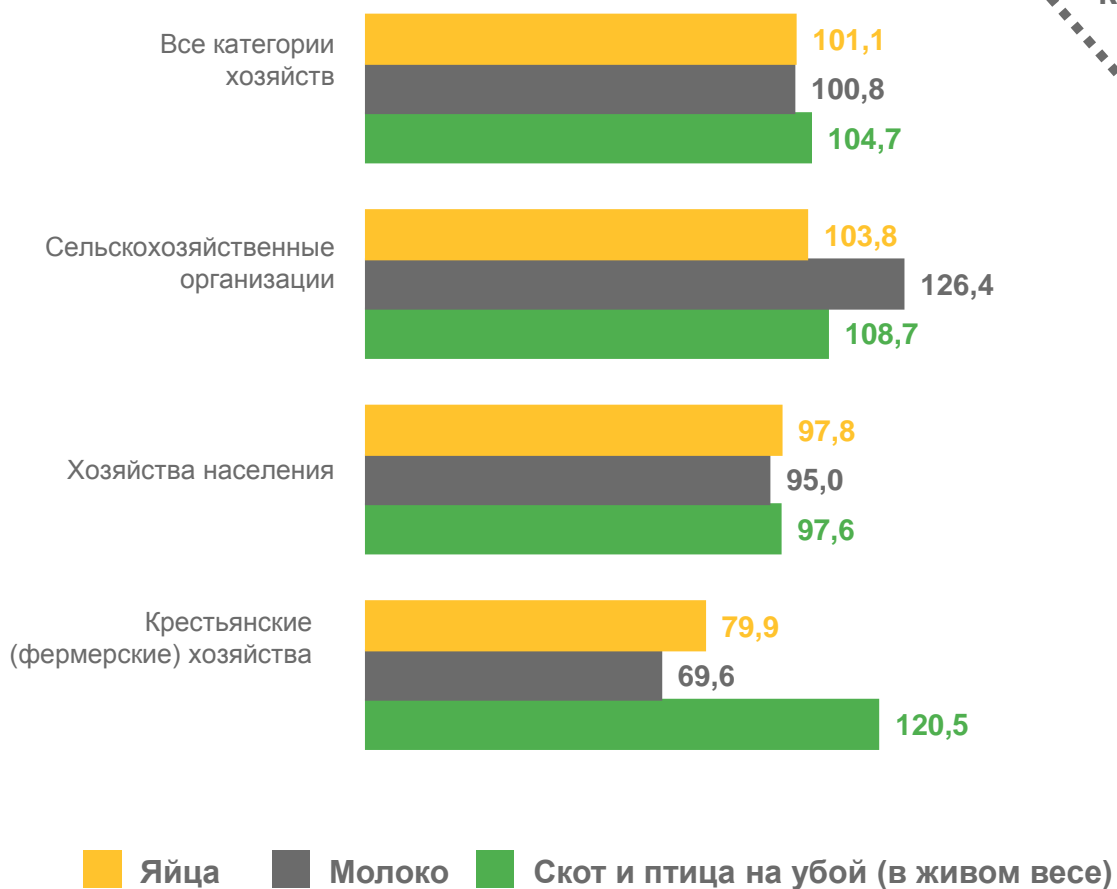


СЕЛЬСКОЕ ХОЗЯЙСТВО¹⁾

в январе - мае 2023 года


Производство основных видов животноводческой продукции

в % к соответствующему периоду предыдущего года




Численность скота и птицы в хозяйствах всех категорий по состоянию на конец мая 2023 года


Крупный рогатый скот



Свиньи



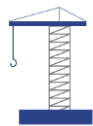
Птица



▲ Темп роста (снижения) в % к концу мая 2022 года

¹⁾ Предварительные данные.



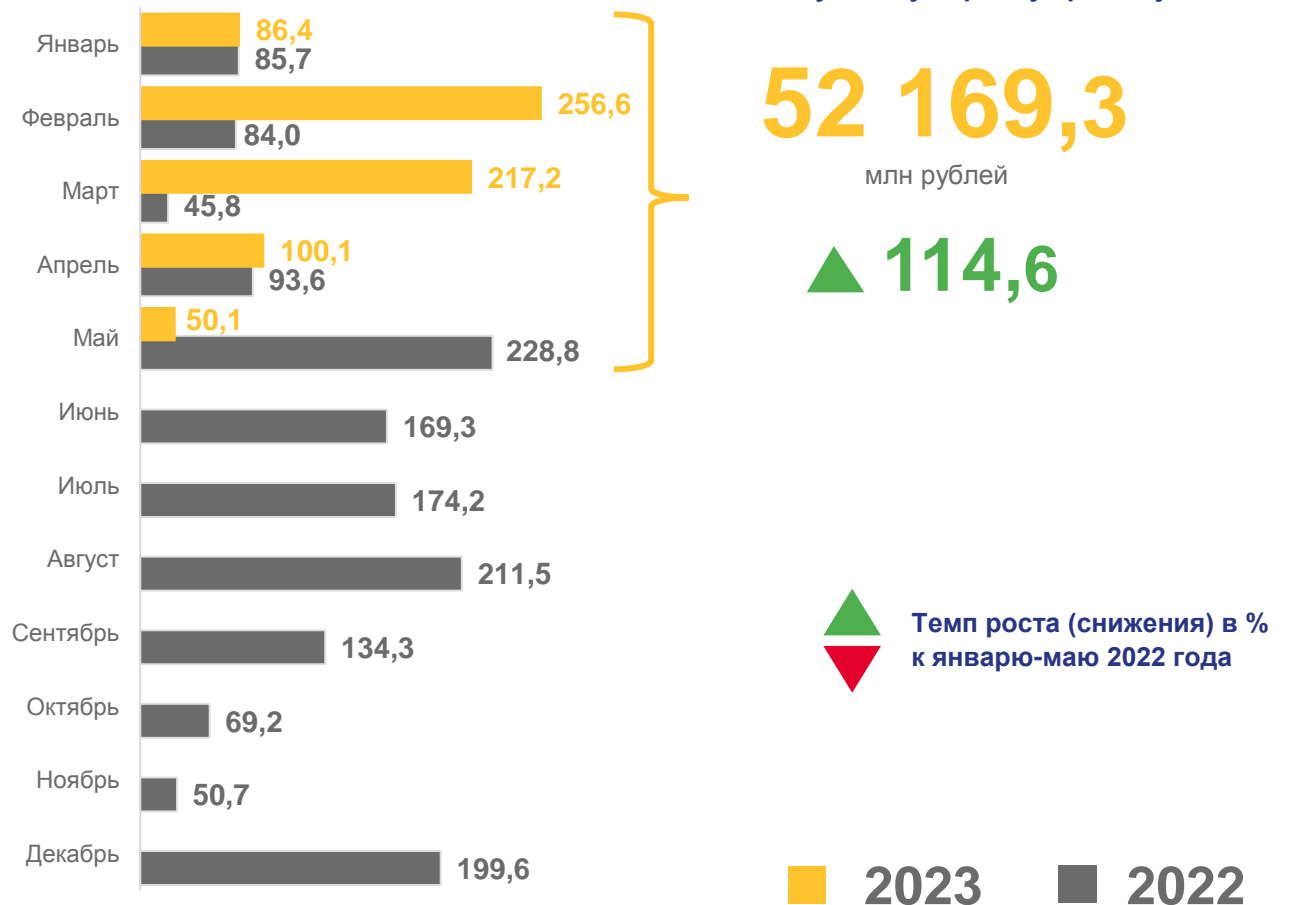


СТРОИТЕЛЬСТВО

в январе - мае 2023 года

Объем работ, выполненных по виду деятельности «Строительство»¹⁾

в % к соответствующему периоду предыдущего года

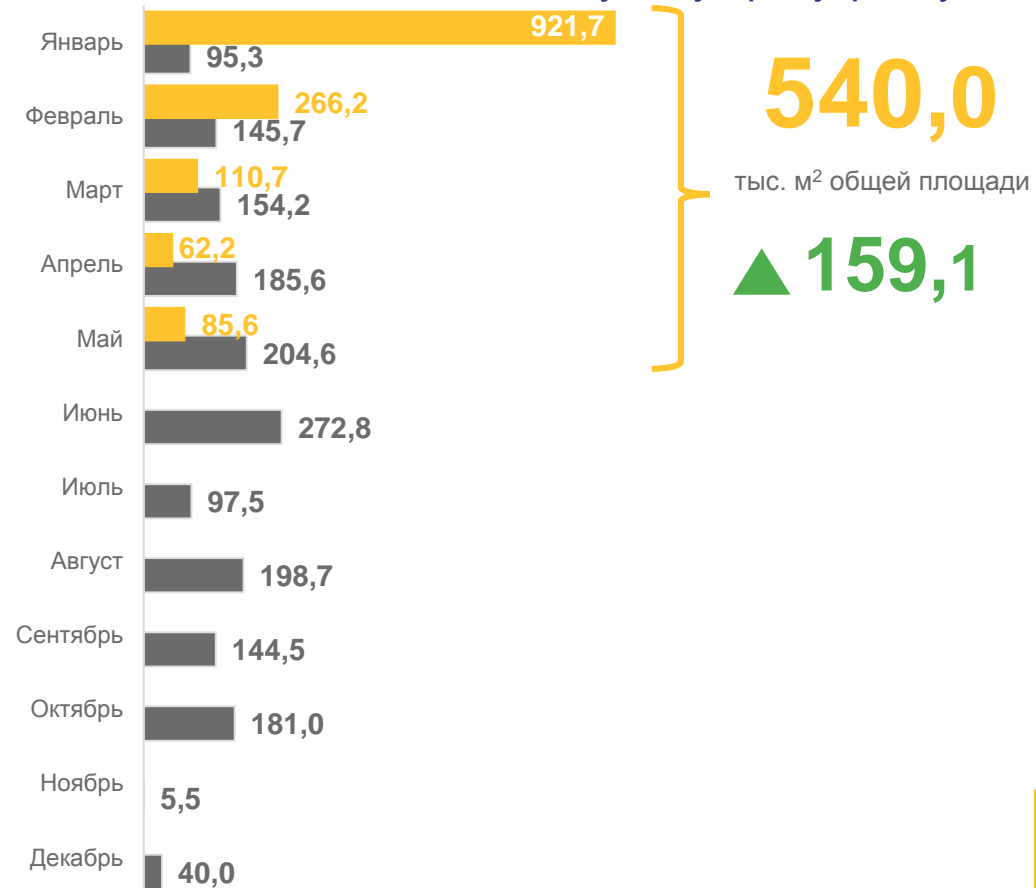


¹⁾ В сопоставимых ценах.



Ввод в действие жилых домов²⁾

в % к соответствующему периоду предыдущего года



²⁾ С учетом жилых домов, построенных на земельных участках, предназначенных для ведения садоводства.



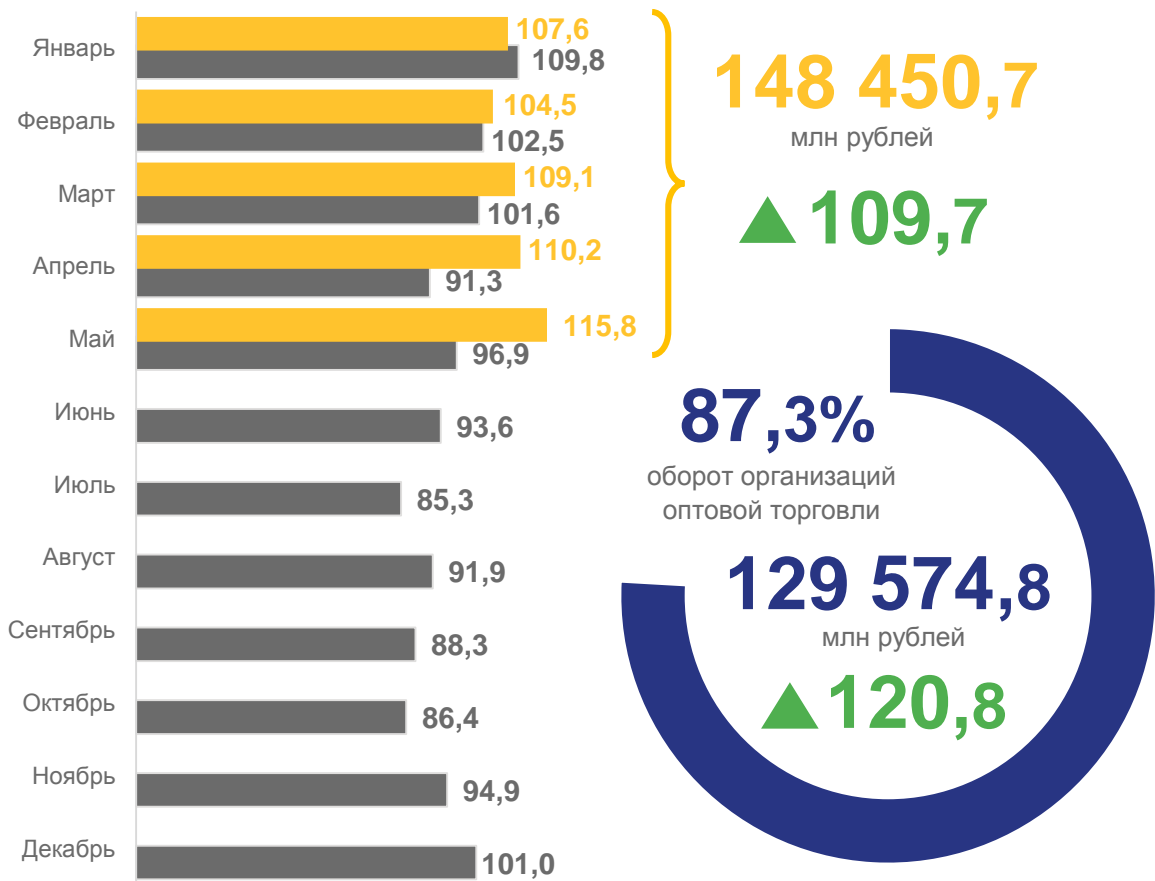


ТОРГОВЛЯ¹⁾

в январе - мае 2023 года

Оборот оптовой торговли

в % к соответствующему периоду предыдущего года



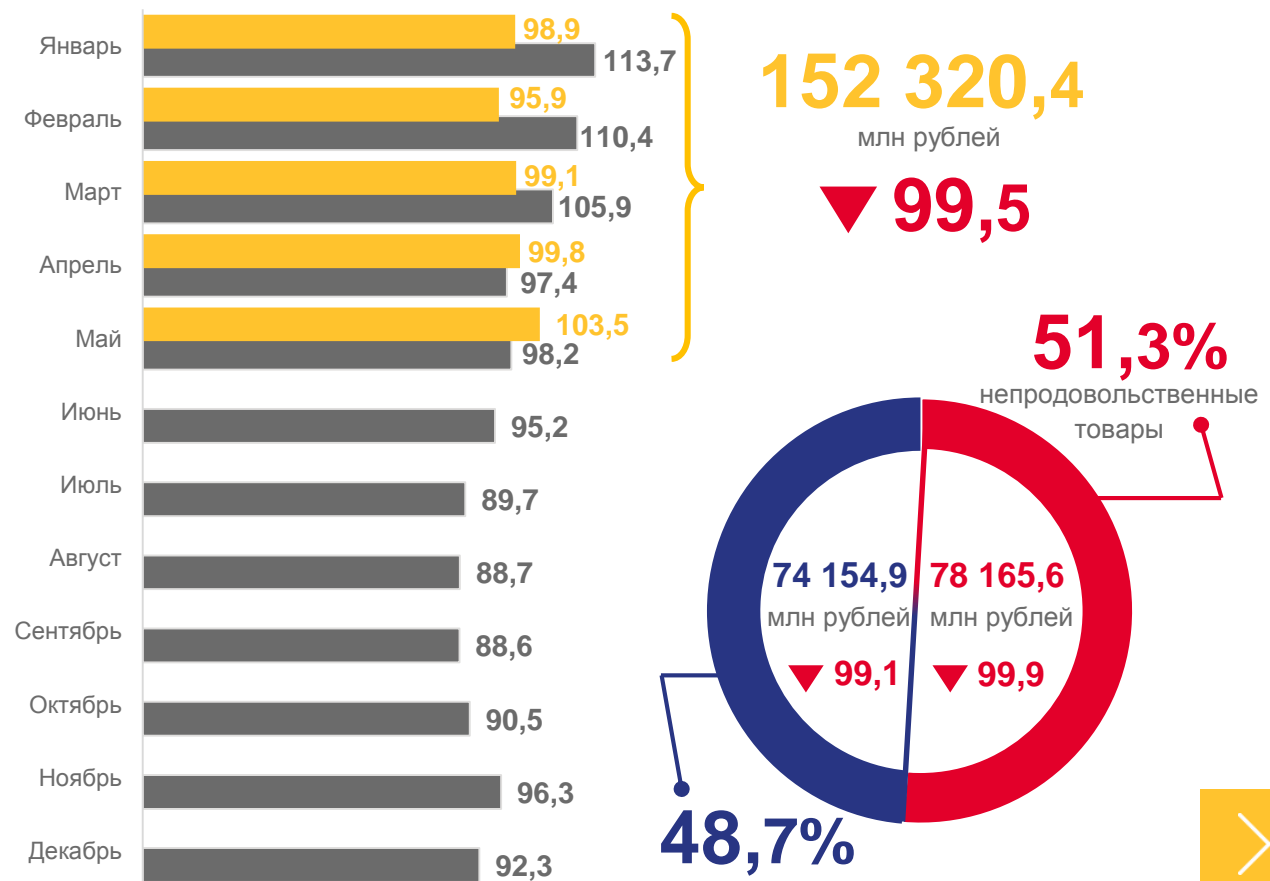
■ 2023 ■ 2022



Темп роста (снижения) в % к январю-маю 2022 года

Оборот розничной торговли

в % к соответствующему периоду предыдущего года



¹⁾ Предварительные данные.





ФИНАНСОВАЯ ДЕЯТЕЛЬНОСТЬ ОРГАНИЗАЦИЙ

в январе - апреле 2023 года

Сальдированный финансовый результат
(прибыль минус убыток)

-7 316,7 млн рублей

ПРИБЫЛЬ

УБЫТОК

9 479,8

млн рублей

▼ 85,4

в % к январю-апрелю 2022 г.



Информация конфиденциальна

Информация конфиденциальна

16 796,5

млн рублей

166,5 ▲

в % к январю-апрелю 2022 г.

Информация конфиденциальна





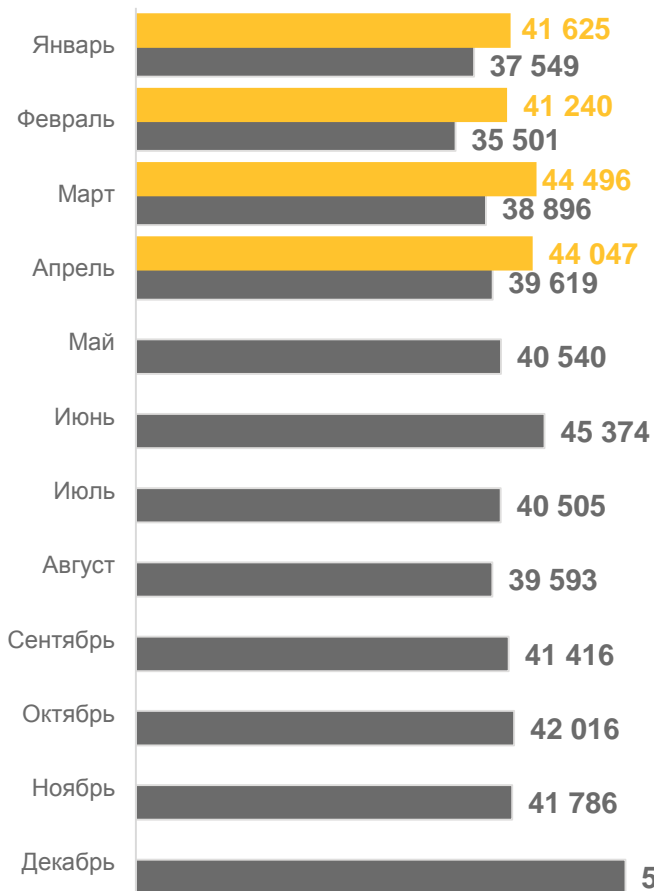
УРОВЕНЬ ЖИЗНИ НАСЕЛЕНИЯ

в январе - апреле 2023 года

Средняя номинальная начисленная заработная плата¹⁾

рублей

в % к соответствующему периоду предыдущего года



89 125

рублей

Деятельность финансовая и страховая

112,1

в % к январю-апрелю 2022 г.

207,3▲

в % к среднему уровню по экономике



31 110

рублей

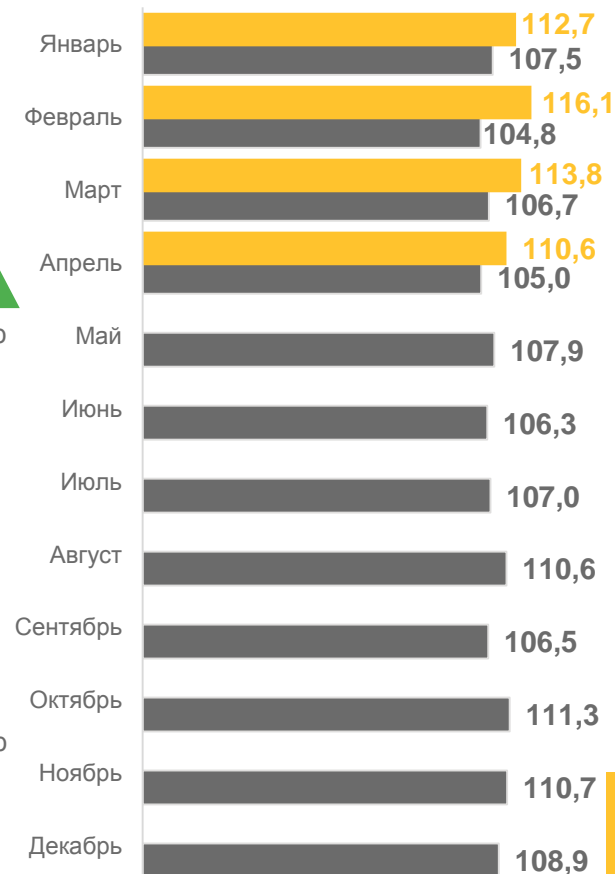
Деятельность административная и сопутствующие дополнительные услуги

123,9

в % к январю-апрелю 2022 г.

72,4▼

в % к среднему уровню по экономике



■ 2023 ■ 2022

¹⁾ Без выплат социального характера.

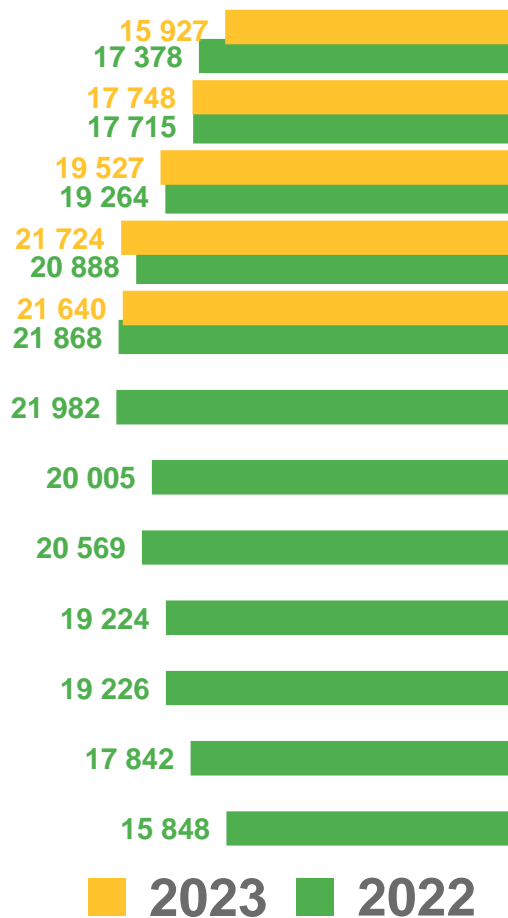




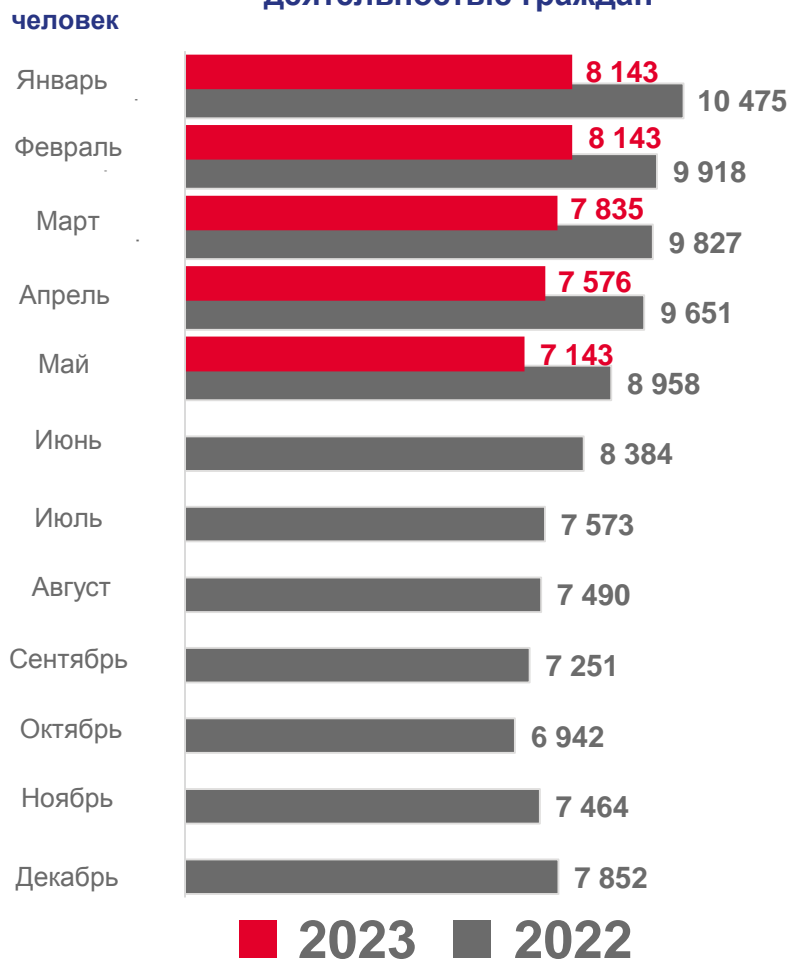
ЗАНЯТОСТЬ И БЕЗРАБОТИЦА¹⁾

в мае 2023 года

Потребность работодателей в работниках



Численность не занятых трудовой деятельностью граждан



Средняя численность работников в апреле 2023 года²⁾



¹⁾ По данным Государственного казенного учреждения Республики Крым «Центр занятости населения».

²⁾ Данные приведены по организациям без субъектов малого предпринимательства.

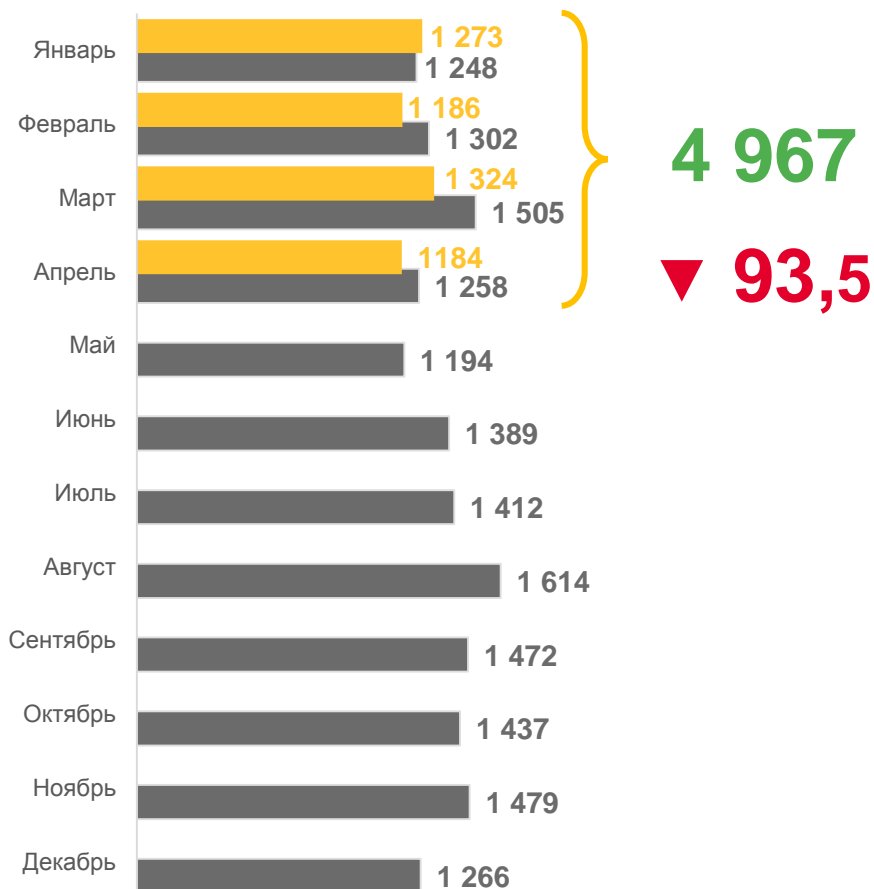


ДЕМОГРАФИЯ

в январе - апреле 2023 года

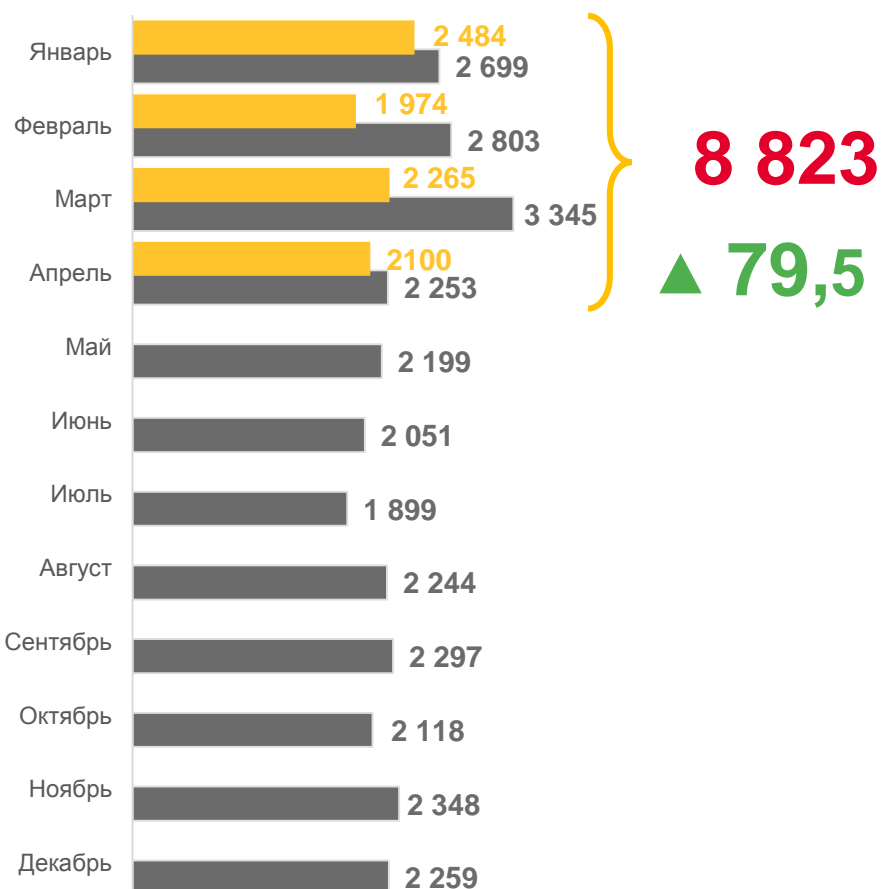
Число родившихся

человек



Число умерших

человек



Естественный прирост, убыль

-3 856

человек

■ 2023 ■ 2022



Темп роста (снижения) в % к январю-апрелю 2022 года

